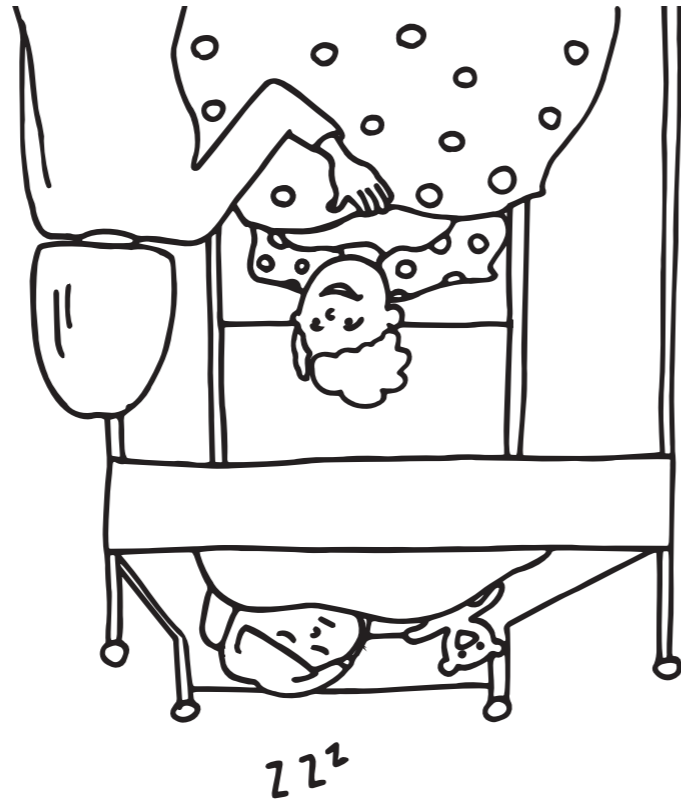



Malik träumt davon, wie er durch die Welt reist und anderen Stromspartipps gibt.



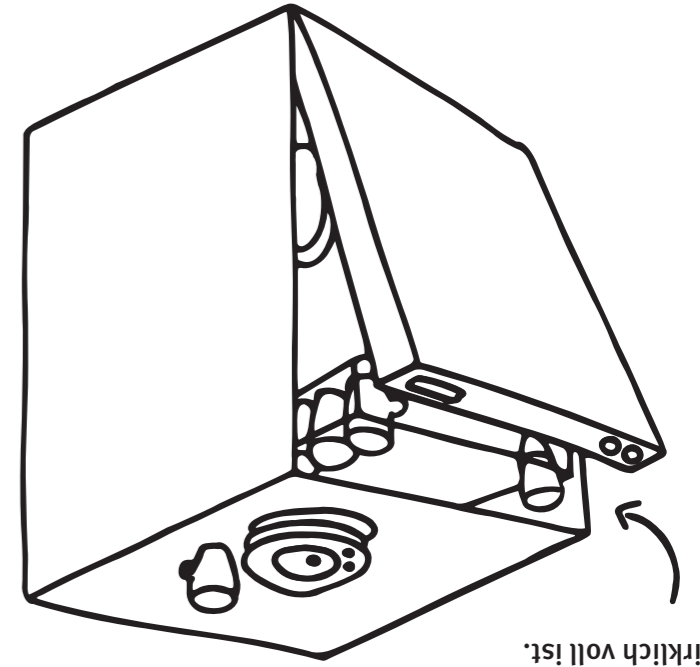
„Gute Nacht, ihr Energiespardetektive“.



Malik und Emilia gehen auf Spurensuche und finden viele Stromfresser.



Alle räumen gemeinsam den Tisch ab und probieren erste Stromspartipps aus.





TIPP: Die Spülmaschine erst anstellen, wenn sie wirklich voll ist.

Du möchtest mehr über Energie lernen?

 [www.verbraucherzentrale.nrw/bildung](http://www.verbraucherzentrale.nrw/bildung)

**HERAUSGEBER**  
Verbraucherzentrale NRW  
Mintropstr. 27  
40215 Düsseldorf  
[www.energie2020plus.nrw](http://www.energie2020plus.nrw)

 /vznrw.energie  /vznrw\_energie  /myhomeisourfuture



„Zeit fürs Abendessen!“, rufen Mama und Papa. Aber haben Malik und Emilia auch das Licht in ihrem Zimmer ausgemacht?

Mama, Papa, Emilia und Malik sprechen darüber, was Stromsparen mit dem Klimawandel zu tun hat.

Das ist das Buddybook von:

**verbraucherzentrale**  
Nordrhein-Westfalen

**verbraucherzentrale**  
Nordrhein-Westfalen


Das PROJEKT ENERGIE2020plus wird gefördert durch:



Ministerium für Landwirtschaft und Verbraucherschutz des Landes Nordrhein-Westfalen

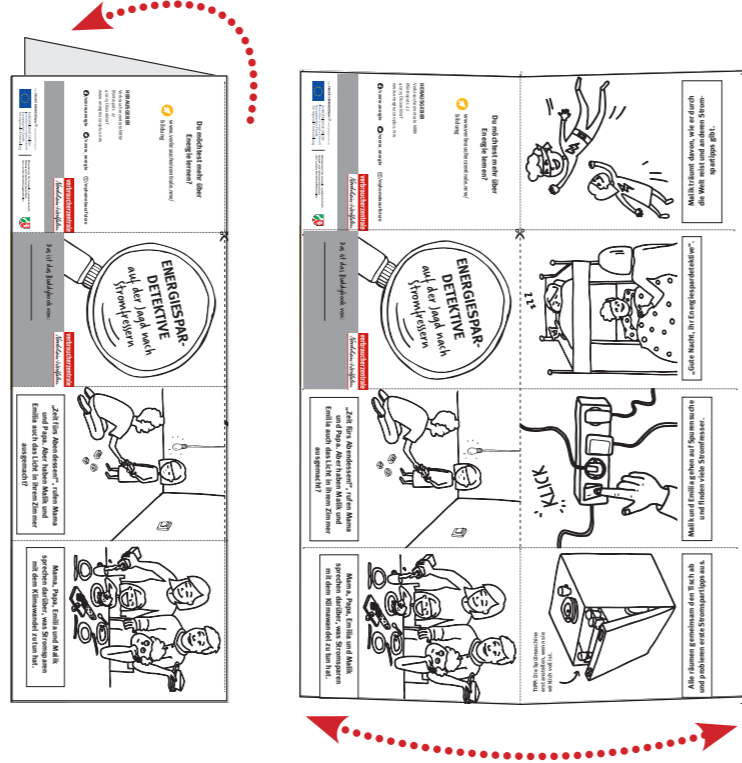


# FALTANLEITUNG FÜR DEIN MINI-RÄTSELPASS-BUCH

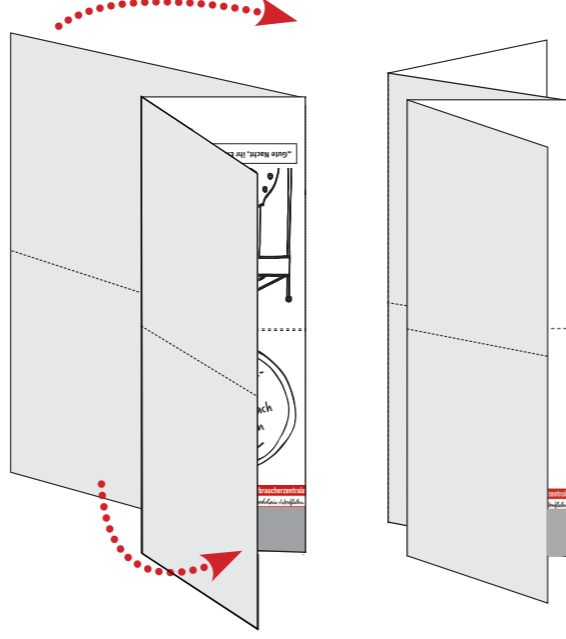


So wird aus diesem Blatt ein kleines Buch zum Blättern:

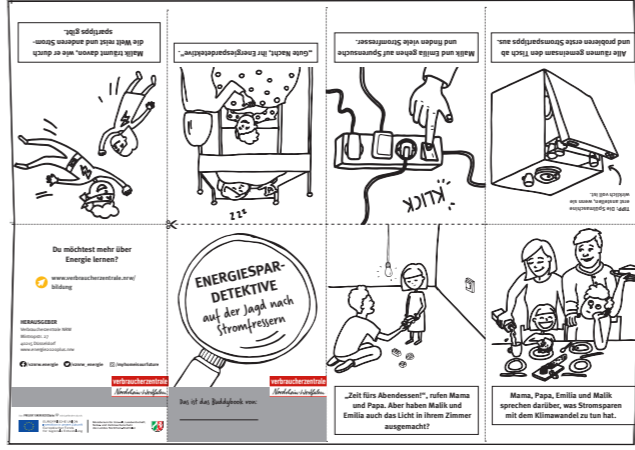
**1.** Falte das Blatt einmal der Länge nach, die Bilder sollen dabei außen sein. Klappe es wieder auf.



**3.** Falte jetzt nur das obere halbe Blatt noch einmal nach vorne. Das hintere halbe Blatt faltest du nach hinten. Jetzt hast du ein „ZickZackDach“ gemacht.



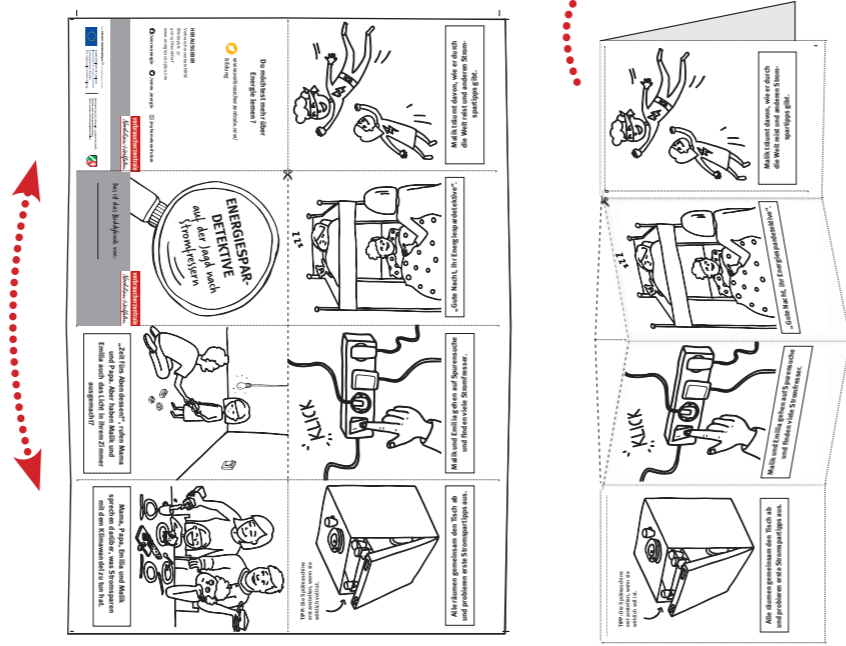
**2.** Nun falte das Blatt einmal quer und lass es so gefaltet vor dir liegen.



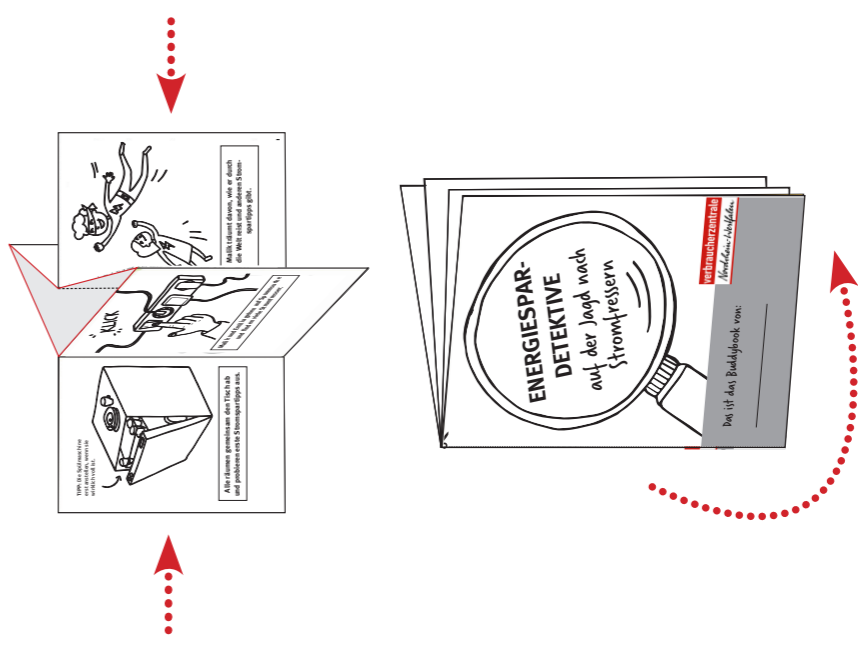
**4.** Klappe die beiden Flügel des „ZickZacks“ wieder hoch. Dein Blatt ist jetzt noch einmal quer in der Mitte gefaltet. Nimm jetzt eine Schere und schneide das gefaltete Blatt von der geschlossenen Seite her entlang der Faltnie bis zur Querfaltung ein.



**5.** Klappe das Blatt nun vollständig wieder auf und falte es wieder einmal der Länge nach.



**6.** Wenn du das gefaltete Blatt links und rechts anfasst, kannst du es zu einem Stern zusammen schieben. Falte es dann zum fertigen Buch. Achte darauf, dass die Seite, auf der „RÄTSELPASS“ steht, ganz vorne ist.



[www.verbraucherzentrale.nrw/energie-schule](http://www.verbraucherzentrale.nrw/energie-schule)